

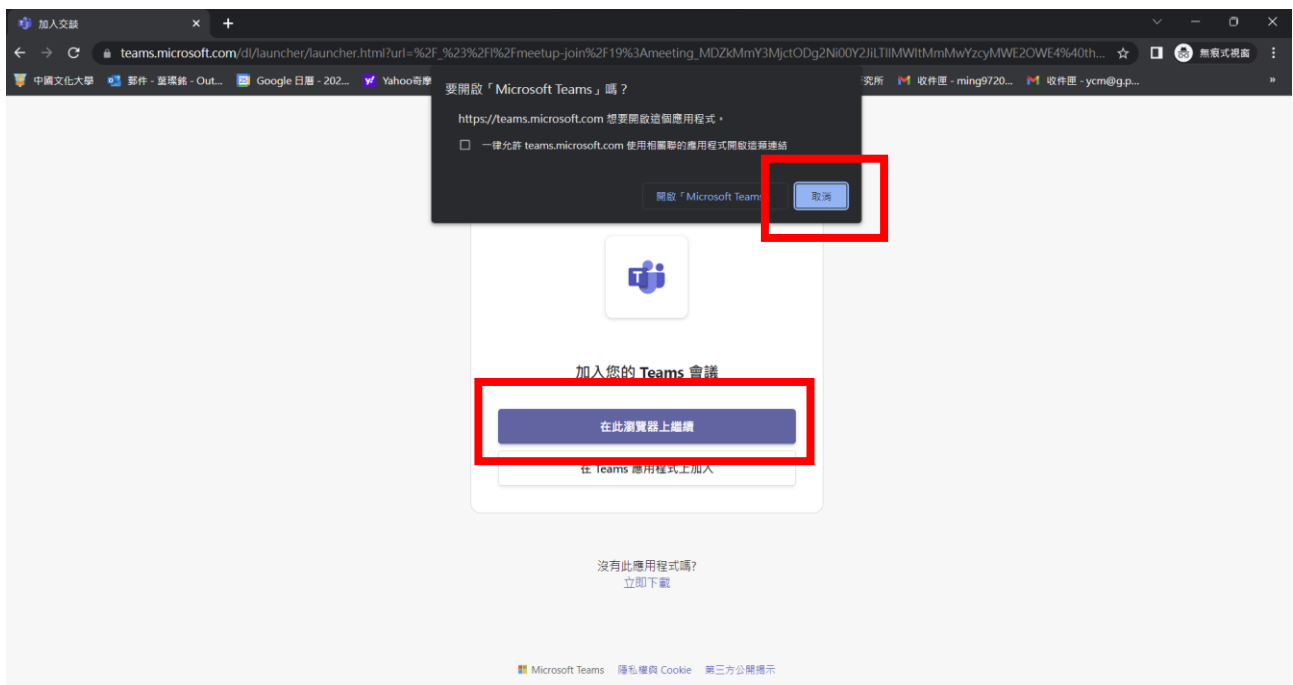


## 「電腦版」使用介面 ( 手機版請看第 4 頁 )

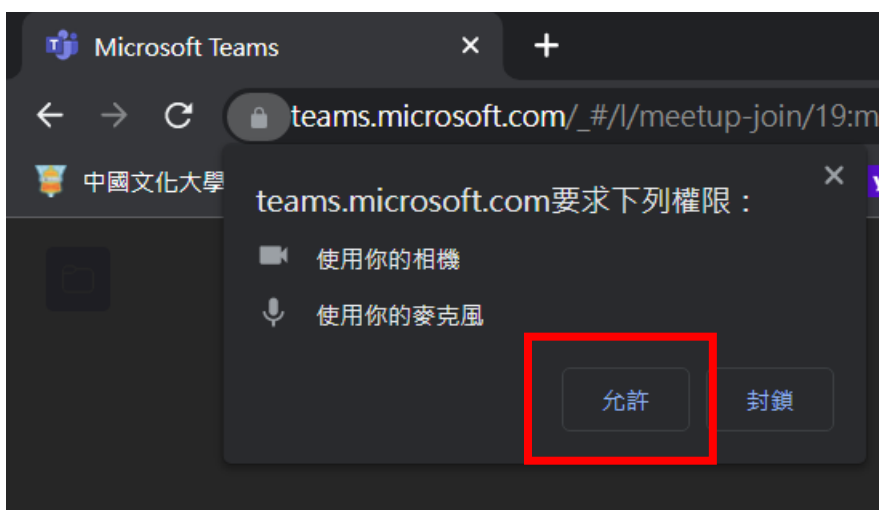
本活動使用 Teams 平台，「沒有帳號」也可以連線參與；收到行前通知信件即可以連線測試平台，不需要等到活動前才可以連線。

步驟一：使用桌上型或筆記型電腦點選「線上連結」。

步驟二：點選「取消」，再點選「在此瀏覽器上繼續」，如下圖。



步驟三：要求下列權限，點選「允許」，如下圖。

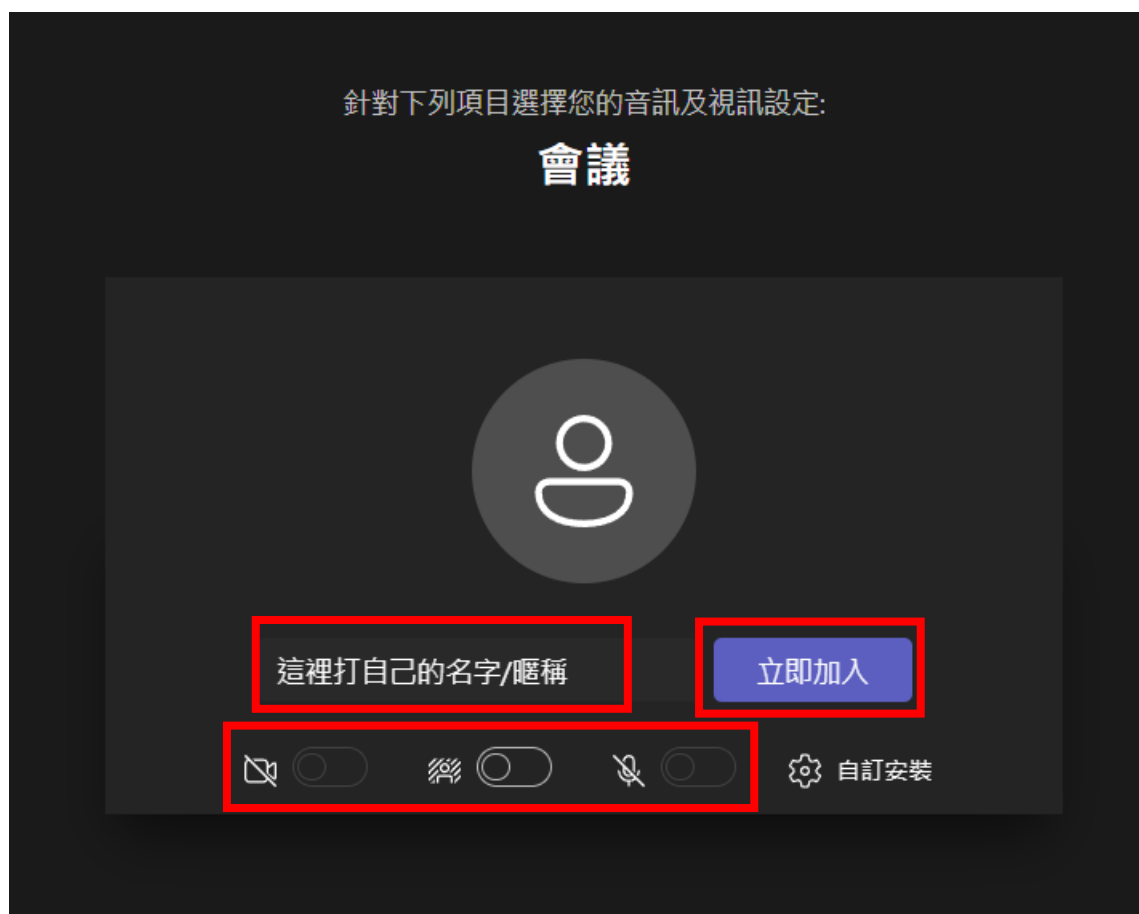


步驟四：如果不小心點到「封鎖」，可以點選網址前的「鎖」圖示，再開啟功能，如下圖。



**注意！無法開啟「攝影機」、「麥克風」，也可以連線參與，請依自己設備狀況調整。**

步驟五：輸入自己的名字/暱稱，先將攝影機、麥克風關閉，再點選「立即加入」，如下圖。



點選立即加入後即會進入平台，歡迎參與！

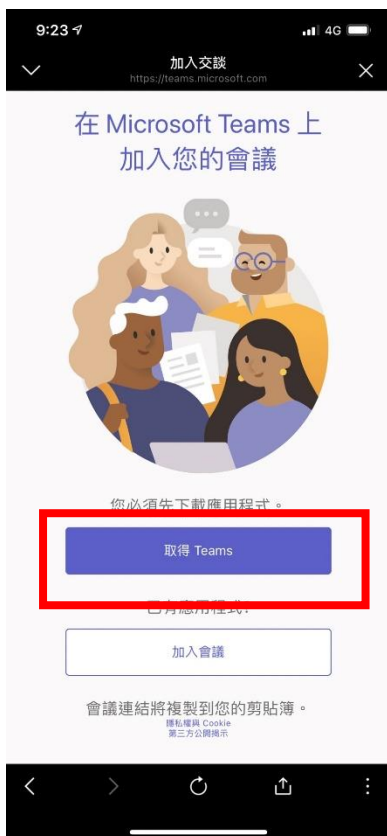


## 「手機版」使用介面

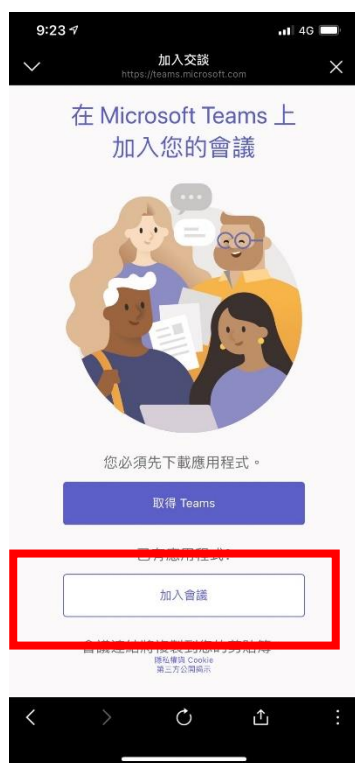
本活動使用 Teams 平台，「沒有帳號」也可以連線參與，但手機版必須先下載應用程式 APP；收到行前通知信件即可以連線測試平台，不需要等到活動前才可以連線。

步驟一：使用手機或平板點選「線上連結」。

步驟二：下載應用程式，點選「取得 Teams」，如下圖。



步驟三：完成下載應用程式後，重新點選「線上連結」，再點選「加入會議」，如下圖。



步驟四：點選「以來賓身分加入」，輸入自己的名字/暱稱，再點選「加入會議」，如下圖。



點選立即加入後即會進入平台，歡迎參與！

注意！無法開啟「攝影機」、「麥克風」，也可以連線參與，請依自己設備狀況調整。